

# Portrait statistique de Saint-Léon-le-Grand

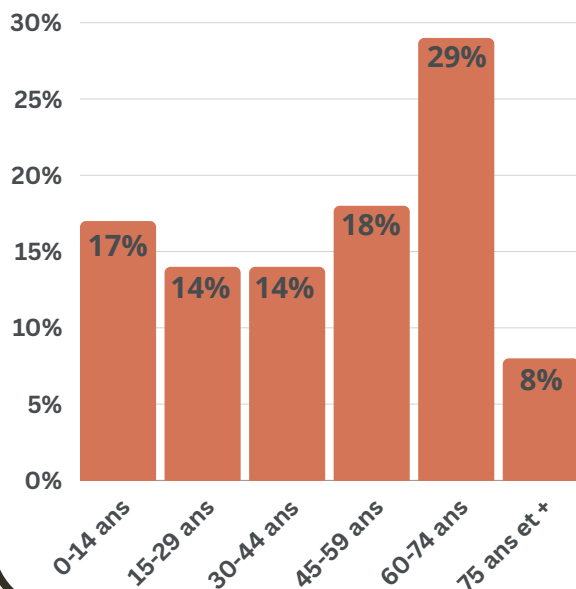


Portrait réalisé pour la mise à jour de la politique municipalité amie des aînés (MADA) 2024

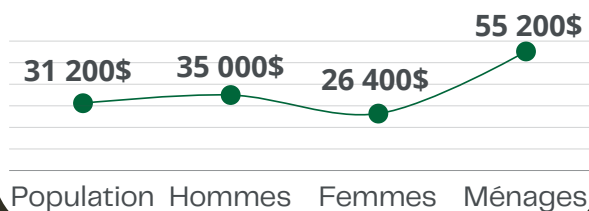


## Population en 2021

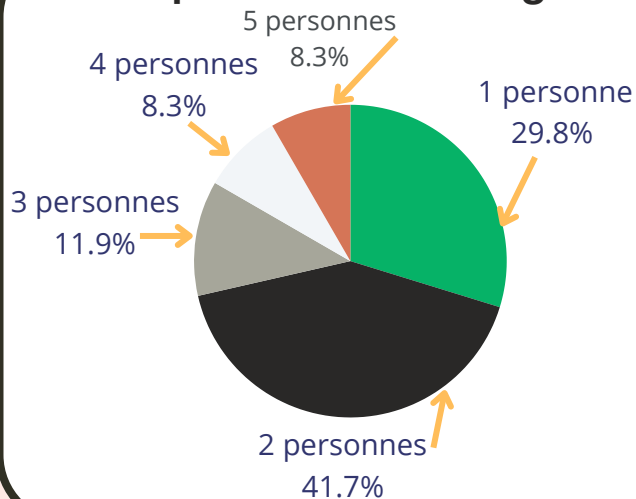
# 982\*



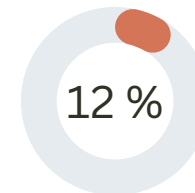
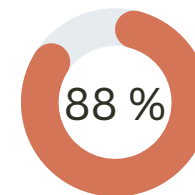
## Revenus médians après impôt



## Composition des ménages



## Propriétaires



## Locataires

## Taux d'activité

Total	Hommes	Femmes
54,8%	56,3%	52,6%

## Taux d'emploi

Total	Hommes	Femmes
50,3%	50,0%	50,0%

## Taux de chômage

Total	Hommes	Femmes
9,4%	11,1%	5,0%

**52%**

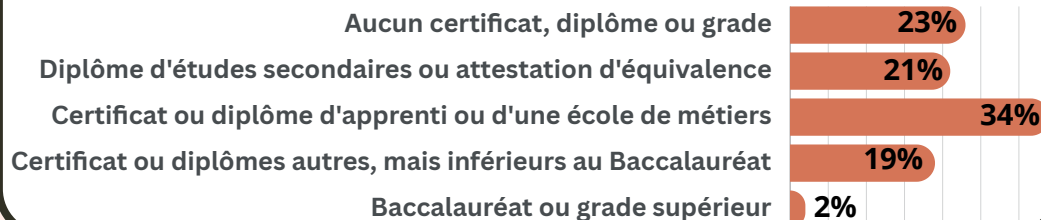
des hommes de Saint-Léon-le-Grand ont **50 ans et plus**



**50%**

des femmes de Saint-Léon-le-Grand ont **50 ans et plus**

## Scolarité



Sources : \*Institut de la statistique du Québec

Statistique Canada, Profil des communautés, Saint-Léon-le-Grand 2021